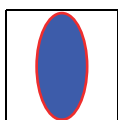
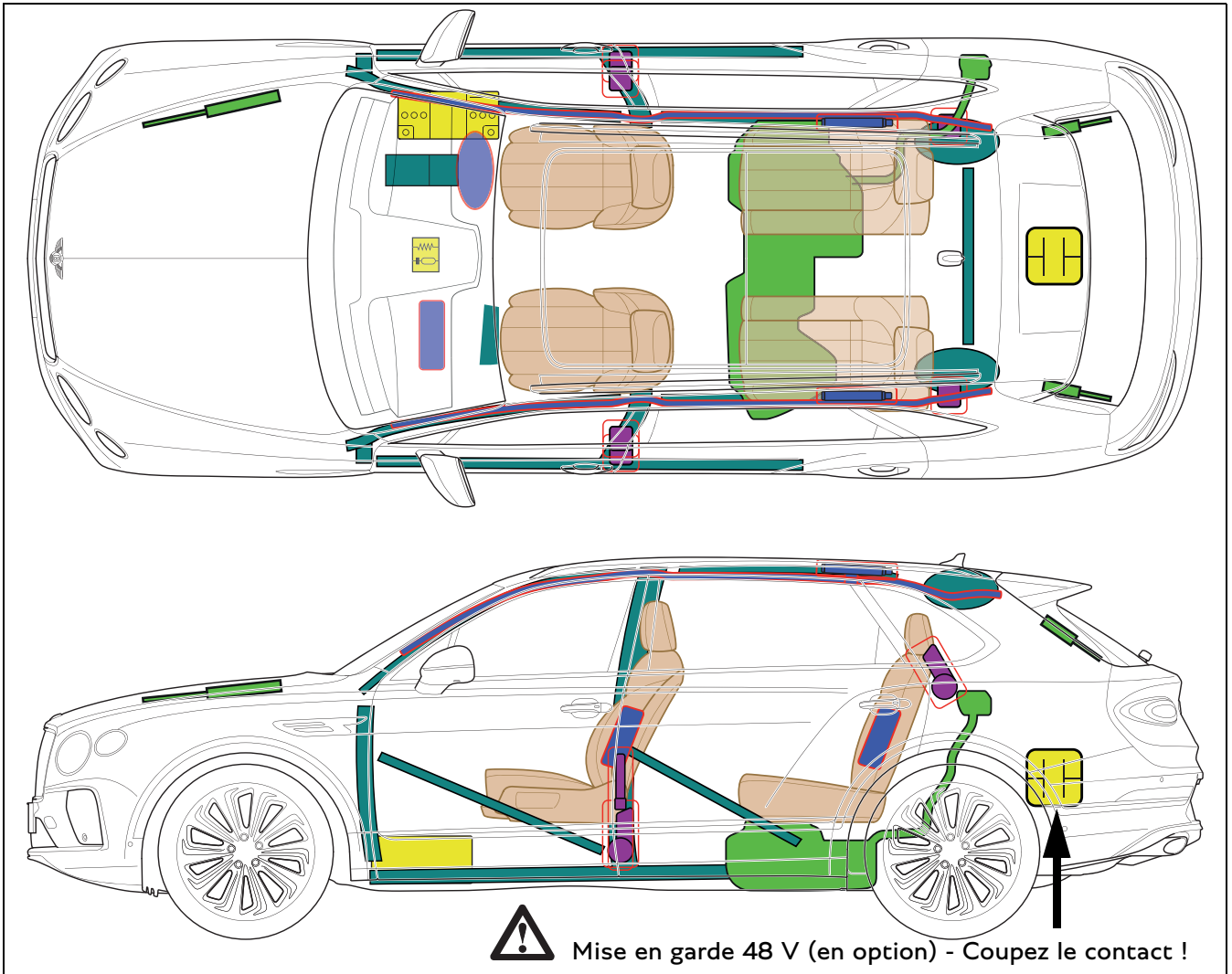





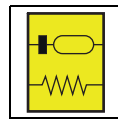
Bentley Motors Limited  
 Bentayga Extended Wheelbase  
 SUV  
 À partir de 2023




Airbag



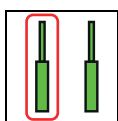
Zone de haute résistance



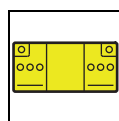
Unité de contrôle SRS



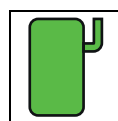
Prétensionneur de ceinture de sécurité



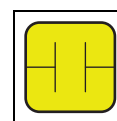
Vérin à gaz / ressort précontraint



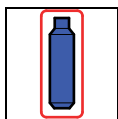
Batterie basse tension



Réservoir de carburant



Supercondensateur, basse tension



Générateur de gaz

## 1. Identification / reconnaissance

Cette section est intentionnellement laissée vide

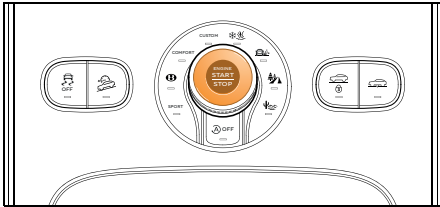
## 2. Immobilisation / stabilisation / levage

Cette section est intentionnellement laissée vide

## 3. Neutraliser les dangers directs / règles de sécurité

### Désactivation des systèmes de sécurité passive

#### Coupez le contact



Appuyez sur le bouton marche/arrêt du moteur sans appuyer sur la pédale de frein.

#### Débranchement de la batterie 12 volts

Pour vous assurer que les systèmes de sécurité passive (airbags et prétensionneurs de ceintures de sécurité) sont désactivés :

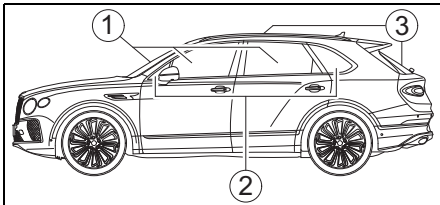


Assurez-vous qu'aucun câble de démarrage n'est raccordé au véhicule.

1. Déplacez le siège avant droit - si possible - dans la position la plus reculée.
2. Retirez le tapis de sol, le cas échéant.
3. Desserrez la découpe de moquette (1) dans l'espace pieds avant droit.
4. Débranchez le câble négatif de la batterie 12 volts (2) et fixez-le pour éviter tout contact accidentel.

## 4. Accès aux occupants

### Types de verre



1. Verre feuilleté de sécurité
2. Verre feuilleté de sécurité
3. Verre de sécurité monocouche

## 5. Énergie stockée / liquides / gaz / solides



Max. 85 l



12 V

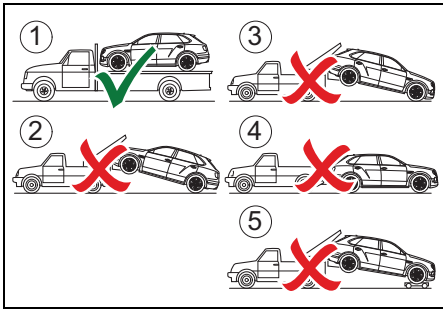
## 6. En cas d'incendie

Cette section est intentionnellement laissée vide

## 7. En cas d'immersion

Cette section est intentionnellement laissée vide

## 8. Remorquage / transport / stockage



Après un accident, s'il est impossible de conduire le véhicule normalement, le véhicule doit être remorqué hors du site.

### ⚠ ATTENTION !

- Le véhicule doit être transporté uniquement avec les quatre roues soulevées du sol, comme indiqué en 1.
- Il est interdit d'utiliser les méthodes de remorquage 2, 3, 4 ou 5.
- Avant de remorquer le véhicule : activez les feux de détresse, fermez et verrouillez toutes les portes du véhicule.
- Aucune personne n'est autorisée à l'intérieur du véhicule pendant la procédure de remorquage.

## 9. Informations complémentaires importantes

Cette section est intentionnellement laissée vide

## 10. Explication des pictogrammes utilisés



Inflammable



Corrosif



Dangereux  
pour la santé  
humaine



Danger pour  
l'environnement



Véhicule  
fonctionnant  
avec un  
carburant  
liquide du  
groupe 2