
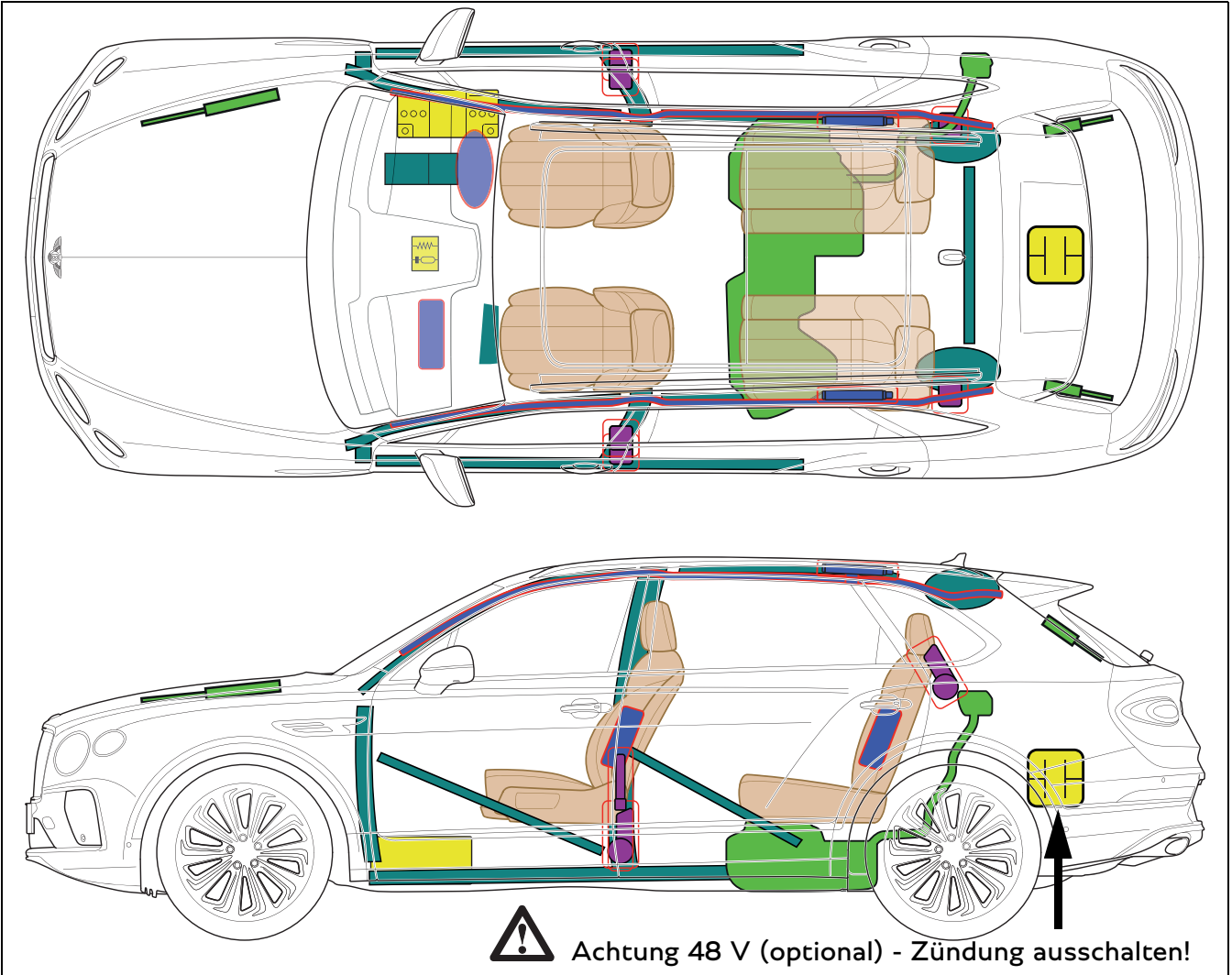





BENTLEY

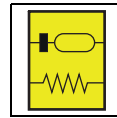
Bentley Motors Limited
Bentayga Extended Wheelbase
SUV
Ab 2023




Airbag



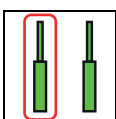
Karosserie-Verstärkung



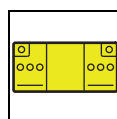
SRS-Steuergerät



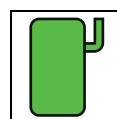
Gurtstraffer




Gasdruckdämpfer / vorgespannte Feder



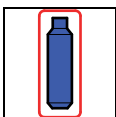
Niedervolt-Batterie



Treibstofftank



Niedervolt-Kondensator



Gasgenerator

1. Identifizierung/Anerkennung

Dieser Abschnitt ist absichtlich leer gelassen

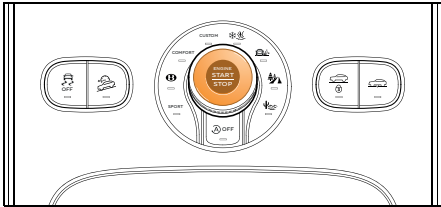
2. Immobilisieren / Stabilisieren / Anheben

Dieser Abschnitt ist absichtlich leer gelassen

3. Direkte Gefahren ausschalten / Sicherheitsbestimmungen

Deaktivierung der passiven Sicherheitssysteme

Schalten Sie die Zündung aus



Drücken Sie die Motor-Start/Stop-Taste, ohne das Bremspedal zu betätigen.

Abklemmen der 12-Volt-Batterie

Um sicherzustellen, dass die passiven Sicherheitssysteme (Airbags und Gurtstraffer) deaktiviert sind:

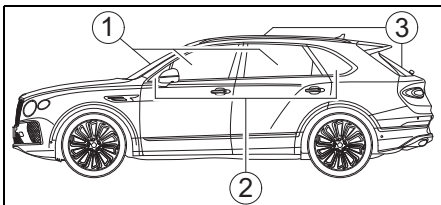


Sicherstellen, dass keine Starthilfekabel mit dem Fahrzeug verbunden sind.

1. Bewegen Sie den rechten Vordersitz – wenn möglich – in die hinterste Position.
2. Entfernen Sie die Schutzmatte, falls vorhanden.
3. Teppichausschnitt (1) im Fußraum vorn rechts lösen.
4. Minuskabel der 12-Volt-Batterie (2) abklemmen und gegen unbeabsichtigten Kontakt sichern.

4. Zugang zu den Insassen

Glasarten



1. Verbundsicherheitsglas
2. Verbundsicherheitsglas
3. Einschicht-Sicherheitsglas

5. Gespeicherte Energie/Flüssigkeiten/Gase/Feststoffe



Maximal 85 l



12 V

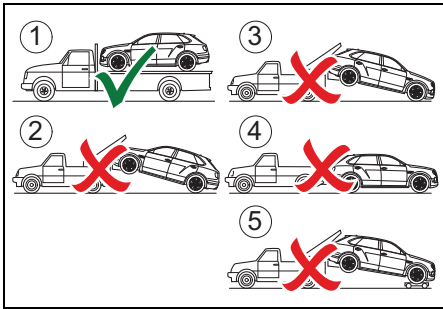
6. Im Brandfall

Dieser Abschnitt ist absichtlich leer gelassen

7. Im Wasser

Dieser Abschnitt ist absichtlich leer gelassen

8. Abschleppen/Transport/Lagerung



Wenn nach einem Unfall kein normaler Fahrbetrieb mehr möglich ist, muss das Fahrzeug von der Unfallstelle abgeschleppt werden.

⚠ ACHTUNG!

- Das Fahrzeug darf nur mit allen vier Rädern vom Boden abgehoben transportiert werden, wie in 1 dargestellt.
- Es ist verboten, die Abschleppmethoden 2,3,4 oder 5 zu verwenden.
- Vor dem Abschleppen des Fahrzeugs: Warnblinkanlage einschalten, alle Fahrzeurtüren schließen und verriegeln.
- Während des Abschleppvorgangs dürfen sich keine Personen im Fahrzeug aufhalten.

9. Wichtige zusätzliche Informationen

Dieser Abschnitt ist absichtlich leer gelassen

10. Erläuterung der verwendeten Piktogramme



Entzündbar



Korrosiv



Gesundheitsschädlich



Umweltgefährlich



Fahrzeug mit flüssigen Kraftstoffen der Kl. 2